

Material de Divulgação do Fundo

CNPJ
41.424.063/0001-52

Nome do fundo
SPX LANCER PLUS ICATU PREVIDÊNCIA FUNDO DE INVESTIMENTO EM COTAS DE FUNDOS DE INVESTIMENTO

Gestor
SPX GESTÃO DE RECURSOS LTDA

Objetivo do fundo
Aplicará seus recursos em cotas de fundos de investimento de diversas classes, os quais investem em ativos financeiros de diferentes naturezas, riscos e características, sem o compromisso de concentração em nenhum ativo ou fator de risco em especial.

Público Alvo
O FUNDO destina-se exclusivamente a receber, diretamente ou por meio dos seus fundos de investimentos, recursos referentes às reservas técnicas de Plano Gerador de Benefício Livre – PGBL e de Vida Gerador de Benefício Livre - VGBL instituídos pela Icatu Seguros S.A, Investidor Profissional nos termos da Instrução CVM nº 539, de 13 de novembro de 2013 (“ICVM 539/13”) e posteriores alterações.

Administrador
INTRAG DTVM LTDA.

Política de Investimento
O FUNDO direcionará, no mínimo, 95% de seu patrimônio em cotas do fundo SPX LANCER PLUS PREVIDENCIÁRIO FUNDO DE INVESTIMENTO MULTIMERCADO. Cujo, aplicará seus recursos em cotas de fundos de investimento de diversas classes, os quais investem em ativos financeiros de diferentes naturezas, riscos e características, sem o compromisso de concentração em nenhum ativo ou fator de risco em especial.

Custodiante
ITAU UNIBANCO S.A.

Informações do fundo

Classificação Anbima: Previdência Multimercado Livre
Classificação CVM: Fundo Multimercado
Código Anbima: 626767
Código ISIN: BR083CTF007
Lançamento: 08/12/2021
Benchmark: CDI

Taxa de administração: Mínima: 0,75%
Máxima: 2,00%
Efetiva: 2,00%
Mínima: Não há

Taxa de performance: Máxima: Não há
Efetiva: Não há

Aplicações (Dias úteis): Depósito em D+0
Cota em D+0
Cota em D+2

Resgate (Dias úteis): Liquidação em D+5
Pagamento de acordo com o prazo dos planos*

Cota: Fechamento

Risco



Permissões

Limite de aplicação em ativos no exterior: 20%
Limite de aplicação em crédito privado: 50%
Utiliza derivativos para proteção?: Sim

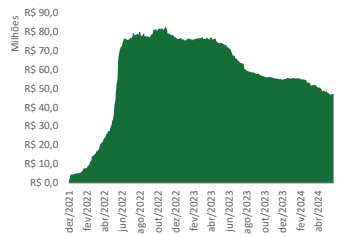
Rentabilidades Acumuladas

Período	Fundo	Benchmark	%CDI
Últimos 3 meses	0,53%	2,57%	20,53%
Últimos 6 meses	2,68%	5,33%	50,32%
Últimos 12 meses	1,03%	11,99%	8,57%
Últimos 24 meses	6,36%	27,09%	23,48%
Últimos 36 meses			
Últimos 48 meses			
Últimos 60 meses			
Desde o início	24,96%	33,41%	74,69%

Patrimônio Líquido

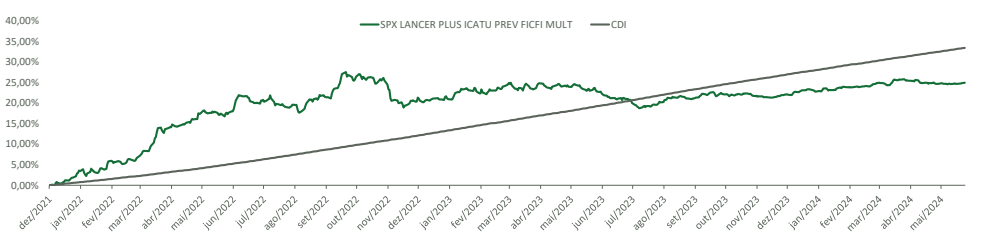
Atual	R\$	47.046.316,85
Médio nos últimos 12 meses	R\$	56.299.900,05
Médio desde o início	R\$	57.404.078,63

Evolução do Patrimônio Líquido

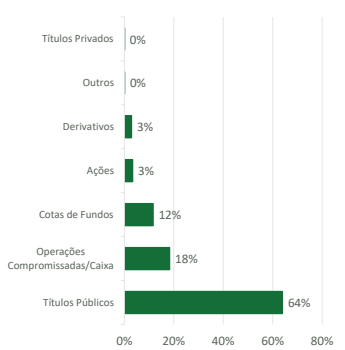


	jan	fev	mar	abr	mai	jun	jul	ago	set	out	nov	dez	Ano	Acum.
2020														
Fundo														
Benchmark													1,86%	1,86%
%CDI													0,59%	0,59%
2021													314,42%	314,42%
Fundo														
Benchmark													18,68%	20,89%
%CDI													12,39%	13,06%
2022													150,79%	160,03%
Fundo	1,91%	2,46%	5,96%	2,93%	1,27%	2,13%	-0,76%	1,84%	4,51%	-0,72%	-4,18%	-1,12%	2,05%	23,38%
Benchmark	0,73%	0,76%	0,93%	0,83%	1,03%	1,02%	1,03%	1,17%	1,07%	1,02%	1,02%	1,12%	13,04%	27,80%
%CDI	260,59%	325,97%	643,31%	351,20%	123,14%	209,53%	-73,28%	157,64%	420,68%	-70,60%	-409,82%	24,61%	15,75%	84,09%
2023													1,28%	24,96%
Fundo	1,72%	0,40%	-0,13%	0,55%	-0,24%	-2,15%	-1,22%	1,32%	0,53%	0,34%	-0,40%	0,89%	4,39%	33,41%
Benchmark	1,12%	0,92%	1,17%	0,92%	1,12%	1,07%	1,07%	1,14%	0,97%	1,00%	0,92%	0,89%	29,13%	74,69%
%CDI	153,06%	43,99%	-10,74%	59,41%	-21,66%	-200,65%	-113,97%	116,05%	54,21%	34,21%	-43,34%	154,63%		
2024														
Fundo	0,44%	0,31%	1,12%	-0,56%	-0,03%									
Benchmark	0,97%	0,80%	0,83%	0,89%	0,83%									
%CDI	45,26%	38,62%	135,16%	-62,82%	-3,85%									

Evolução da Rentabilidade Acumulada



Composição da Carteira*



Data da carteira: mai/2024
*Número de aberturas consecutivas: 5

Indicadores Risco x Retorno

Indicador	12 meses	Desde o início
Nº Meses <0	5	10
Nº Meses >0	7	19
Nº Meses <Benchmark	9	17
Nº Meses >Benchmark	3	12
Maior Rentabilidade Mensal	1,38%	5,96%
Menor Rentabilidade Mensal	-2,15%	-4,18%
Maximum Drawdown	6,89%	6,89%
Volatilidade Anualizada	2,54%	4,95%
Índice de Sharpe	-4,33	-1,09

Evolução da Volatilidade / Índice de Sharpe*



*Índice calculado a partir da razão entre a média do retorno diário acima do cdi e a volatilidade diária.



* De acordo com as Circulares SUSEP nº 563/564 de 2017, para planos destinados à proponentes varejo e qualificados aprovados a partir de 1º de janeiro de 2018, o prazo para crédito é de até 10 (dez) dias úteis e 180 (cento e oitenta) dias úteis, respectivamente, e para planos anteriores a 1º de janeiro de 2018, o prazo para crédito é até 5 (cinco) dias úteis. O crédito será efetuado pela Icatu Seguros até o prazo estipulado em norma, a contar do dia útil subsequente ao recebimento do formulário preenchido corretamente e mediante envio da documentação obrigatória solicitada. Este fundo tem menos de 12 (doze) meses. Para avaliação de performance de um fundo de investimento, é recomendável a análise de, no mínimo, 12 (doze) meses. Os investimentos do Fundo estarão sujeitos a flutuações de mercado e a riscos de crédito. É importante ressaltar que apesar do cuidado e diligência da Icatu Seguros no monitoramento de riscos do Fundo, sempre existe a possibilidade de oscilações superiores às estimativas utilizadas nos sistemas de controle, podendo ocasionar distanciamentos e perdas superiores às esperadas. Desta forma, investimentos no Fundo devem ser sempre considerados como aplicações de risco, tendo em vista a possibilidade de não ser alcançado o objetivo de investimento a que o Fundo se propõe, bem como a possibilidade de perda parcial ou total dos recursos investidos. Investimentos em Fundos que podem sofrer perdas patrimoniais não são garantidos pela Instituição Administradora, pelo Gestor de Carteira nem por qualquer mecanismo de seguro ou fundo garantidor de crédito. Rentabilidade obtida no passado não representa garantia de rentabilidade futura. É recomendada a leitura cuidadosa do formulário de informações complementares e do regulamento do fundo pelo investidor ao aplicar seus recursos, podendo este ser encontrado em sicredi.com.br. A rentabilidade divulgada não é líquida de impostos. A descrição da classificação ANBIMA pode ser encontrada no formulário de informações complementares. SUPERVISÃO E FISCALIZAÇÃO: Comissão de Valores Mobiliários - CVM (Serviço de Atendimento ao Cidadão em www.cvm.gov.br)

