

CNPJ  
43.121.882/0001-56

Nome do fundo  
VRB ICATU PREV FUNDO DE INVESTIMENTO MULTIMERCADO

Gestor  
TERA INVESTIMENTOS LTDA.

Administrador  
BNY MELLON SERVICOS FINANCEIROS DTVM S.A.

Custodiante  
BNY MELLON BANCO S.A.

Auditor independente  
KPMG AUDITORES INDEPENDENTES LTDA.

Informações do fundo  
Classificação Anbima Previdência Multimercado Livre  
Classificação CVM Fundo Multimercado  
Código Anbima 670677  
Código ISIN BROCD&CTF006  
Lançamento 16/09/2022  
Benchmark Não há  
Cota Fechamento

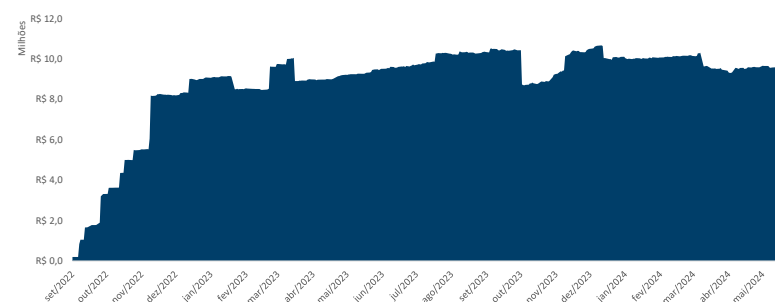
Aplicações (Dias úteis) Depósito em D+0  
Cota em D+0  
Resgate (Dias úteis) Cota em D+6  
Liquidção em D+9  
Pagamento de acordo com o prazo dos planos\*  
Taxa de administração Mínima: 1,00%  
Máxima: 1,00%  
Taxa de performance Mínima: Não há  
Máxima: Não há  
Efetiva: Não há

Objetivo do fundo  
O FUNDO tem por objetivo superar as taxas diárias de remuneração de certificados de depósito interfinanceiro – CDI, através de investimentos diversificados em diversas classes de ativos financeiros disponíveis nos mercados de renda fixa, cambial, derivativos e cotas de fundos de investimento, negociados nos mercados interno e externo, sem o compromisso de concentração em nenhuma classe específica.

## Indicadores Risco x Retorno

Indicador	12 meses	Desde o início
Nº Meses <0	6	8
Nº Meses >0	6	12
Nº Meses <Benchmark	-	-
Nº Meses >Benchmark	-	-
Maior Rentabilidade Mensal	3,09%	3,09%
Menor Rentabilidade Mensal	-2,19%	-2,19%
Maximum Drawdown	2,64%	2,64%
Volatilidade Anualizada	4,05%	3,56%
Índice de Sharpe	-1,97	-2,41

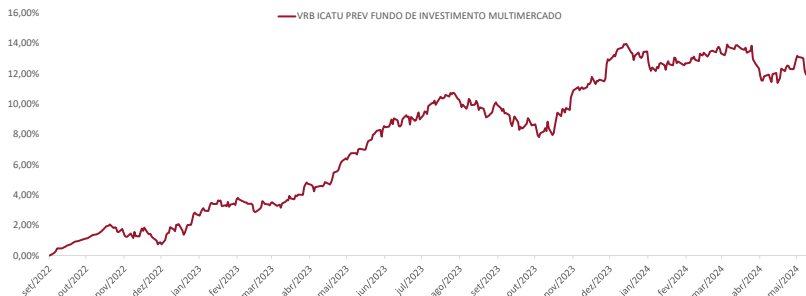
## Evolução do Patrimônio Líquido



## Público Alvo

O FUNDO destina-se exclusivamente a receber, diretamente ou por meio dos seus fundos de investimentos, recursos referentes às reservas técnicas de Plano Gerador de Benefício Livre – PGBL e de Vida Gerador de Benefício Livre - VGBL instituídos pela Icatu Seguros S.A, Investidor Profissional nos termos da Instrução CVM nº 539, de 13 de novembro de 2013 ("ICVM 539/13") e posteriores alterações.

## Evolução da Rentabilidade Acumulada

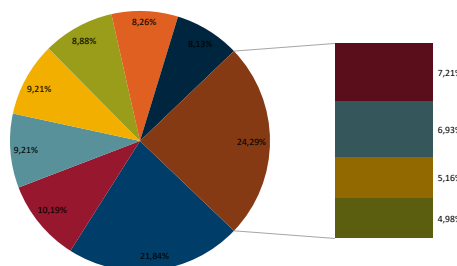


## Rentabilidades

		jan	fev	mar	abr	mai	jun	jul	ago	set	out	nov	dez	Ano	Acum.
2020	Fundo														
	Benchmark														
	Dif.														
2021	Fundo														
	Benchmark														
	Dif.														
2022	Fundo									0,65%	1,18%	-0,04%	0,28%	2,07%	2,07%
	Benchmark														
	Dif.														
2023	Fundo	1,53%	-0,27%	0,41%	1,04%	2,05%	1,88%	1,35%	-0,79%	-0,39%	-0,99%	3,09%	2,28%	11,66%	13,97%
	Benchmark														
	Dif.														
2024	Fundo	-1,19%	0,52%	0,60%	-2,19%	-0,09%								-2,35%	11,29%
	Benchmark														
	Dif.														

## Composição da Carteira\*

- OPERAÇÕES COMPROMISSADAS/CAIXA
- CLAVE FLEX PREV FIFE I FIM
- IBIUNA ST PREV FIFE FIM CP II
- KAPITALO KAPPA PREV MASTER FIM
- BNY MELLON ARX LIQUIDEZ FIF REFERENCIADO DI
- ISHARES (IBOVESPA FUNDO DE ÍNDICE
- GENOA CAPITAL CRUISE PREV FIC FIM
- SPX LANCER PLUS PREV FIM
- LEGACY CAPITAL PREVIDENCIÁRIO MULTI FIC FIM
- OCEANA LONG BIASED PREV II FIM
- VELT PREV II FIC FIA



Data da carteira: mai/2024  
\*Número de aberturas consecutivas: 5

## Rentabilidades Acumuladas

Período	Fundo	Benchmark	Dif.
Últimos 3 meses	-1,69%		
Últimos 6 meses	-0,12%		
Últimos 12 meses	4,01%		
Últimos 24 meses			
Últimos 36 meses			
Últimos 48 meses			
Últimos 60 meses			
Desde o início	11,29%		

## Patrimônio Líquido

Atual	R\$ 9.293.004,46
Médio nos últimos 12 meses	R\$ 9.860.099,62
Médio desde o início	R\$ 8.863.904,15